



Procedimento de acesso ao Video@RNP



Procedimento de acesso ao Video@RNP

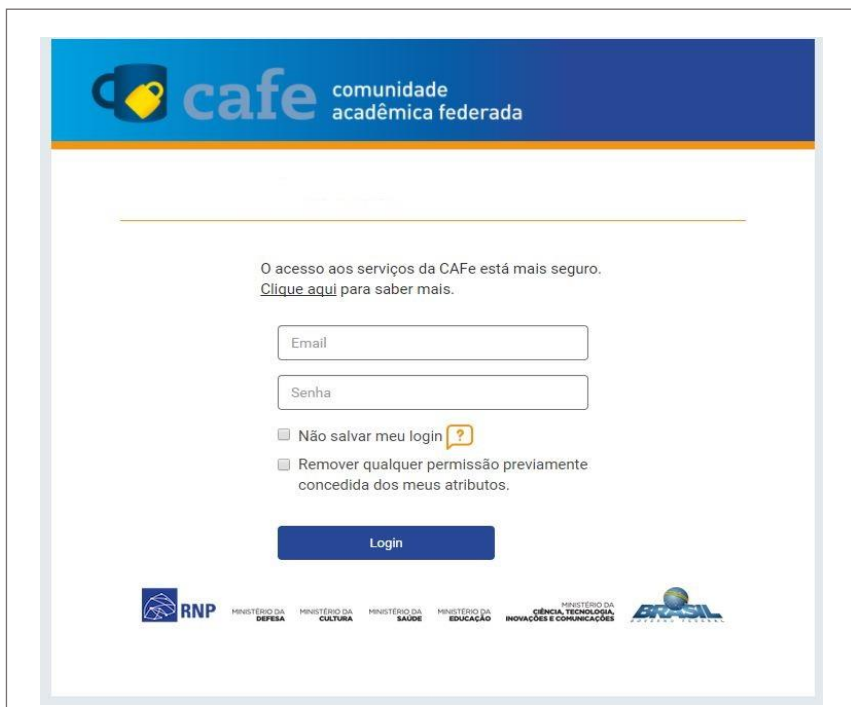
O interessado em utilizar o serviço deve acessá-lo através do link: <http://video.rnp.br/portal/home>

Ao lado das opções de login, existe a opção “Acesso Federado”. Selecionar esta opção.



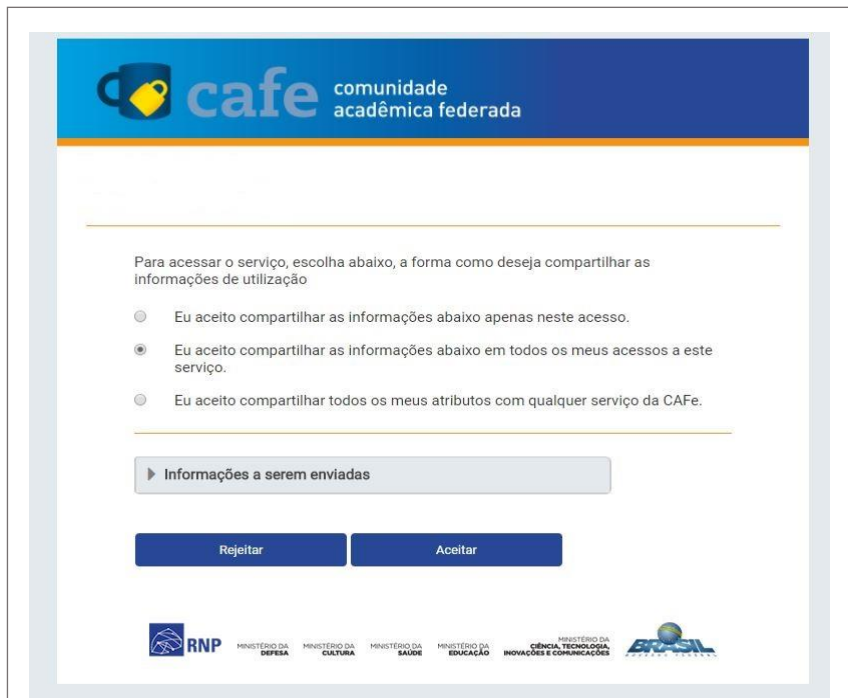
Escolha sua instituição de origem na listagem de instituições.

Acesse com login e senha utilizados para acesso à federação CAFe



The screenshot shows the CAFe login interface. At the top, there is a blue header with the CAFe logo and the text "comunidade acadêmica federada". Below the header, there is a message: "O acesso aos serviços da CAFe está mais seguro. [Clique aqui](#) para saber mais." Below this message are two input fields: "Email" and "Senha". There are two checkboxes: "Não salvar meu login" (with a question mark icon) and "Remover qualquer permissão previamente concedida dos meus atributos." Below the checkboxes is a blue "Login" button. At the bottom of the page, there are logos for RNP and the four ministries: DEFESA, CULTURA, SAÚDE, and EDUCAÇÃO, along with the logo for the Ministério da Ciência, Tecnologia, Inovações e Comunicações.


Você será encaminhado para uma tela onde são exibidas as informações de entrega de atributos, indicando quais informações sua o site está recebendo para garantir a autenticidade do seu login:



The screenshot shows a web interface for the CAFE service. At the top, there is a blue header with the CAFE logo and the text "comunidade acadêmica federada". Below the header, there is a section titled "Para acessar o serviço, escolha abaixo, a forma como deseja compartilhar as informações de utilização". This section contains three radio button options: "Eu aceito compartilhar as informações abaixo apenas neste acesso.", "Eu aceito compartilhar as informações abaixo em todos os meus acessos a este serviço." (which is selected), and "Eu aceito compartilhar todos os meus atributos com qualquer serviço da CAFe.". Below the options is a grey button labeled "Informações a serem enviadas". At the bottom of the form are two blue buttons: "Rejeitar" and "Aceitar". The footer of the page contains logos for RNP and five Brazilian ministries: Defesa, Cultura, Saúde, Educação, and Ciência, Tecnologia, Inovações e Comunicações.

Após este passo, você será encaminhado para o portal do serviço, o qual possui suas próprias Políticas associadas aos responsáveis pelo portal.

Em caso de dúvidas sobre o processo de autenticação, a instituição poderá entrar em contato com o Service Desk da RNP pelo e-mail sd@rnp.br ou pelo telefone 0800 722 0216.



RNP

MINISTÉRIO DA
DEFESA

MINISTÉRIO DA
CULTURA

MINISTÉRIO DA
SAÚDE

MINISTÉRIO DA
EDUCAÇÃO

MINISTÉRIO DA
CIÊNCIA, TECNOLOGIA,
INOVAÇÕES E COMUNICAÇÕES

